

# at



**Sales to Sail**



## Catalogus-Catalog-Katalog BMS-Fasteners-Verbindungselemente 2015 - 2016

**Private Yachting**

**Special Products**

**Plug & Play**

**Personal Sailing**

**Shop in Shop**

**Prepacked**

[www.cuatc.eu](http://www.cuatc.eu)



DIN 7891 A4  
3,9 x 25



Sales to Sail

[www.cuatc.eu](http://www.cuatc.eu)



DIN 965 A4  
M5 x 50



Sales to Sail

[www.cuatc.eu](http://www.cuatc.eu)



Borgpen A4  
6 x 25 mm.



Sales to Sail

SUNBEAM 53


**Blisterpack DIN 934 A4 / AISI 316**

Item Nr.	Inhoud Contents Inhalt	Maat Size Größe	MOQ
9340034	25	M3	10
9340044	25	M4	10
9340054	20	M5	10
9340064	10	M6	10
9340084	5	M8	10
9340104	2	M10	10
9340124	2	M12	10



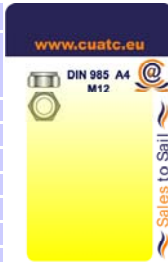
**Blisterpack DIN 127 A4 / AISI 316**

Item Nr.	Inhoud Contents Inhalt	Maat Size Größe	MOQ
1270034	25	M3	10
1270044	25	M4	10
1270054	25	M5	10
1270064	25	M6	10
1270084	15	M8	10
1270104	8	M10	10
1270124	6	M12	10



**Blisterpack DIN 985 A4 / AISI 316**

Item Nr.	Inhoud Contents Inhalt	Maat Size Größe	MOQ
9850034	20	M3	10
9850044	20	M4	10
9850054	20	M5	10
9850064	10	M6	10
9850084	5	M8	10
9850104	2	M10	10
9850124	2	M12	10



**Blisterpack DIN 6798 A4 / AISI 316**

Item Nr.	Inhoud Contents Inhalt	Maat Size Größe	MOQ
6798034	25	M3	10
6798044	25	M4	10
6798054	25	M5	10
6798064	20	M6	10
6798084	10	M8	10
6798104	6	M10	10



**Blisterpack DIN 1587 A4 / AISI 316**

Item Nr.	Inhoud Contents Inhalt	Maat Size Größe	MOQ
1587034	5	M3	10
1587044	5	M4	10
1587054	5	M5	10
1587064	3	M6	10
1587084	2	M8	10
1587104	1	M10	10



**Blisterpack DIN 965 with nut A4 / AISI 316**

Item Nr.	Inhoud Contents Inhalt	Maat Size Größe	MOQ
96503104	10	M3 x 10	10
96503164	10	M3 x 16	10
96503204	8	M3 x 20	10



**Blisterpack DIN 965 with nut A4 / AISI 316**

Item Nr.	Inhoud Contents Inhalt	Maat Size Größe	MOQ
96504164	8	M4 x 16	10
96504204	8	M4 x 20	10
96504304	6	M4 x 30	10
96504404	6	M4 x 40	10
96504504	4	M4 x 50	10
96504604	4	M4 x 60	10
96504704	3	M4 x 70	10



**Blisterpack DIN 315 A4 / AISI 316**

Item Nr.	Inhoud Contents Inhalt	Maat Size Größe	MOQ
3150034	4	M3	10
3150044	4	M4	10
3150054	4	M5	10
3150064	2	M6	10
3150084	2	M8	10
3150104	1	M10	10



**Blisterpack DIN 965 with nut A4 / AISI 316**

Item Nr.	Inhoud Contents Inhalt	Maat Size Größe	MOQ
96505164	6	M5 x 16	10
96505204	6	M5 x 20	10
96505304	6	M5 x 30	10
96505404	5	M5 x 40	10
96505504	4	M5 x 50	10
96505604	3	M5 x 60	10
96505704	2	M5 x 70	10



**Blisterpack DIN 125 A4 / AISI 316**

Item Nr.	Inhoud Contents Inhalt	Maat Size Größe	MOQ
1250034	40	M3	10
1250044	40	M4	10
1250054	30	M5	10
1250064	20	M6	10
1250084	20	M8	10
1250104	10	M10	10
1250124	6	M12	10



**Blisterpack DIN 965 with nut A4 / AISI 316**

Item Nr.	Inhoud Contents Inhalt	Maat Size Größe	MOQ
96506204	4	M6 x 20	10
96506304	4	M6 x 30	10
96506404	3	M6 x 40	10
96506504	3	M6 x 50	10
96506604	2	M6 x 60	10
96506704	2	M6 x 70	10



**Blisterpack DIN 9021 A4 / AISI 316**

Item Nr.	Inhoud Contents Inhalt	Maat Size Größe	MOQ
9021034	20	M3	10
9021044	20	M4	10
9021054	20	M5	10
9021064	20	M6	10
9021084	10	M8	10
9021104	4	M10	10
9021134	3	M13	10



**Blisterpack DIN 965 with nut A4 / AISI 316**

Item Nr.	Inhoud Contents Inhalt	Maat Size Größe	MOQ
96508304	2	M8 x 30	10
96508404	2	M8 x 40	10
96508504	2	M8 x 50	10
96508604	2	M8 x 60	10
96508704	2	M8 x 70	10
96508804	2	M8 x 80	7
96581004	1	M8 x 100	7



**Blisterpack DIN 84 with nut A4 / AISI 316**

Item Nr.	Inhoud Contents Inhalt	Maat Size Größe	MOQ
84003104	10	M3 x 10	10
84003164	10	M3 x 16	10
84003204	8	M3 x 20	10



**Blisterpack DIN 84 with nut A4 / AISI 316**

Item Nr.	Inhoud Contents Inhalt	Maat Size Größe	MOQ
84004164	8	M4 x 16	10
84004204	8	M4 x 20	10
84004304	6	M4 x 30	10
84004404	6	M4 x 40	10
84004504	4	M4 x 50	10
84004604	3	M4 x 60	10
84004704	3	M4 x 70	10



**Blisterpack DIN 84 with nut A4 / AISI 316**

Item Nr.	Inhoud Contents Inhalt	Maat Size Größe	MOQ
84005204	6	M5 x 20	10
84005304	5	M5 x 30	10
84005404	3	M5 x 40	10
84005504	3	M5 x 50	10
84005604	2	M5 x 60	10
84005704	2	M5 x 70	10



**Blisterpack DIN 84 with nut A4 / AISI 316**

Item Nr.	Inhoud Contents Inhalt	Maat Size Größe	MOQ
84006204	4	M6 x 20	10
84006304	3	M6 x 30	10
84006404	3	M6 x 40	10
84006504	3	M6 x 50	10
84006604	3	M6 x 60	10
84006704	2	M6 x 70	10



**Blisterpack DIN 84 with nut A4 / AISI 316**

Item Nr.	Inhoud Contents Inhalt	Maat Size Größe	MOQ
84008304	2	M8 x 30	10
84008404	2	M8 x 40	10
84008504	1	M8 x 50	10
84008604	1	M8 x 60	10
84008704	1	M8 x 70	10
84008804	1	M8 x 80	7
84081004	1	M8 x 100	7



**Blisterpack DIN 966 with nut A4 / AISI 316**

Item Nr.	Inhoud Contents Inhalt	Maat Size Größe	MOQ
96603104	8	M3 x 10	10
96603164	8	M3 x 16	10
96603204	8	M3 x 20	10



**Blisterpack DIN 966 with nut A4 / AISI 316**

Item Nr.	Inhoud Contents Inhalt	Maat Size Größe	MOQ
96604164	8	M4 x 16	10
96604204	8	M4 x 20	10
96604304	6	M4 x 30	10
96604404	5	M4 x 40	10
96604504	4	M4 x 50	10
96604604	3	M4 x 60	10
96604704	2	M4 x 70	10



**Blisterpack DIN 966 with nut A4 / AISI 316**

Item Nr.	Inhoud Contents Inhalt	Maat Size Größe	MOQ
96605164	6	M5 x 16	10
96605204	4	M5 x 20	10
96605304	4	M5 x 30	10
96605404	4	M5 x 40	10
96605504	3	M5 x 50	10
96605604	2	M5 x 60	10
96605704	2	M5 x 70	10



**Blisterpack DIN 966 with nut A4 / AISI 316**

Item Nr.	Inhoud Contents Inhalt	Maat Size Größe	MOQ
96606204	4	M6 x 20	10
96606304	3	M6 x 30	10
96606404	3	M6 x 40	10
96606504	3	M6 x 50	10
96606604	3	M6 x 60	10
96606704	2	M6 x 70	10



**Blisterpack DIN 966 with nut A4 / AISI 316**

Item Nr.	Inhoud Contents Inhalt	Maat Size Größe	MOQ
96608304	2	M8 x 30	10
96608404	2	M8 x 40	10
96608504	2	M8 x 50	10
96608604	2	M8 x 60	10
96608704	1	M8 x 70	10
96608804	1	M8 x 80	7
96681004	1	M8 x 100	7



**Blisterpack DIN 7982 A4 / AISI 316**

Item Nr.	Inhoud Contents Inhalt	Maat Size Größe	MOQ
798229954	20	2.9 x 9.5	10
798229134	20	2.9 x 13	10
798229164	20	2.9 x 16	10
798229194	12	2.9 x 19	10
798229254	10	2.9 x 25	10



**Blisterpack DIN 7982 A4 / AISI 316**

Item Nr.	Inhoud Contents Inhalt	Maat Size Größe	MOQ
798235134	15	3.5 x 13	10
798235164	15	3.5 x 16	10
798235194	15	3.5 x 19	10
798235254	12	3.5 x 25	10
798235324	8	3.5 x 32	10



**Blisterpack DIN 7982 A4 / AISI 316**

Item Nr.	Inhoud Contents Inhalt	Maat Size Größe	MOQ
798239134	15	3.9 x 13	10
798239194	12	3.9 x 19	10
798239254	10	3.9 x 25	10
798239324	8	3.9 x 32	10
798239384	6	3.9 x 38	10



**Blisterpack DIN 7982 A4 / AISI 316**

Item Nr.	Inhoud Contents Inhalt	Maat Size Größe	MOQ
798242134	12	4.2 x 13	10
798242164	12	4.2 x 16	10
798242194	12	4.2 x 19	10
798242254	10	4.2 x 25	10
798242324	10	4.2 x 32	10
798242384	5	4.2 x 38	10
798242504	4	4.2 x 50	10



**Blisterpack DIN 7982 A4 / AISI 316**

Item Nr.	Inhoud Contents Inhalt	Maat Size Größe	MOQ
798248134	10	4.8 x 13	10
798248194	10	4.8 x 19	10
798248254	8	4.8 x 25	10
798248324	6	4.8 x 32	10
798248384	4	4.8 x 38	10
798248504	4	4.8 x 50	10



**Blisterpack DIN 7981 A4 / AISI 316**

Item Nr.	Inhoud Contents Inhalt	Maat Size Größe	MOQ
798148134	10	4.8 x 13	10
798148194	10	4.8 x 19	10
798148254	10	4.8 x 25	10
798148324	6	4.8 x 32	10
798148384	5	4.8 x 38	10
798148504	4	4.8 x 50	10



**Blisterpack DIN 7982 A4 / AISI 316**

Item Nr.	Inhoud Contents Inhalt	Maat Size Größe	MOQ
798255164	6	5.5 x 16	10
798255194	6	5.5 x 19	10
798255254	6	5.5 x 25	10
798255324	5	5.5 x 32	10
798255384	4	5.5 x 38	10
798255454	2	5.5 x 45	10
798255504	2	5.5 x 50	10



**Blisterpack DIN 7981 A4 / AISI 316**

Item Nr.	Inhoud Contents Inhalt	Maat Size Größe	MOQ
798155164	5	5.5 x 16	10
798155194	5	5.5 x 19	10
798155254	5	5.5 x 25	10
798155324	5	5.5 x 32	10
798155384	5	5.5 x 38	10
798155504	3	5.5 x 50	10



**Blisterpack DIN 7983 A4 / AISI 316**

Item Nr.	Inhoud Contents Inhalt	Maat Size Größe	MOQ
798329954	20	2.9 x 9.5	10
798329134	15	2.9 x 13	10
798329164	15	2.9 x 16	10
798329194	12	2.9 x 19	10
798329254	8	2.9 x 25	10



**Blisterpack DIN 7981 A4 / AISI 316**

Item Nr.	Inhoud Contents Inhalt	Maat Size Größe	MOQ
798129954	20	2.9 x 9.5	10
798129134	20	2.9 x 13	10
798129164	20	2.9 x 16	10
798129194	20	2.9 x 19	10
798129254	10	2.9 x 25	10



**Blisterpack DIN 7983 A4 / AISI 316**

Item Nr.	Inhoud Contents Inhalt	Maat Size Größe	MOQ
798335134	15	3.5 x 13	10
798335164	12	3.5 x 16	10
798335194	12	3.5 x 19	10
798335254	10	3.5 x 25	10
798335324	8	3.5 x 32	10



**Blisterpack DIN 7981 A4 / AISI 316**

Item Nr.	Inhoud Contents Inhalt	Maat Size Größe	MOQ
798135134	15	3.5 x 13	10
798135164	12	3.5 x 16	10
798135194	12	3.5 x 19	10
798135254	12	3.5 x 25	10
798135324	10	3.5 x 32	10
798135384	8	3.5 x 38	10



**Blisterpack DIN 7983 A4 / AISI 316**

Item Nr.	Inhoud Contents Inhalt	Maat Size Größe	MOQ
798339134	12	3.9 x 13	10
798339194	10	3.9 x 19	10
798339254	8	3.9 x 25	10
798339384	5	3.9 x 38	10




**Blisterpack DIN 7981 A4 / AISI 316**

Item Nr.	Inhoud Contents Inhalt	Maat Size Größe	MOQ
798239134	15	3.9 x 13	10
798239194	12	3.9 x 16	10
798239194	10	3.9 x 19	10
798239254	8	3.9 x 25	10
798239324	6	3.9 x 32	10
798239384	6	3.9 x 38	10



**Blisterpack DIN 7983 A4 / AISI 316**

Item Nr.	Inhoud Contents Inhalt	Maat Size Größe	MOQ
798342134	12	4.2 x 13	10
798342164	12	4.2 x 16	10
798342194	12	4.2 x 19	10
798342254	10	4.2 x 25	10
798342324	8	4.2 x 32	10
798342384	5	4.2 x 38	10
798342504	4	4.2 x 50	10



**Blisterpack DIN 7981 A4 / AISI 316**

Item Nr.	Inhoud Contents Inhalt	Maat Size Größe	MOQ
798142134	12	4.2 x 13	10
798142164	12	4.2 x 16	10
798142194	12	4.2 x 19	10
798142254	10	4.2 x 25	10
798142324	10	4.2 x 32	10
798142384	5	4.2 x 38	10
798142504	4	4.2 x 50	10



**Blisterpack DIN 7983 A4 / AISI 316**

Item Nr.	Inhoud Contents Inhalt	Maat Size Größe	MOQ
798348134	10	4.8 x 13	10
798348194	10	4.8 x 19	10
798348254	10	4.8 x 25	10
798348324	6	4.8 x 32	10
798348384	3	4.8 x 38	10
798348504	3	4.8 x 50	10



**Blisterpack DIN 7983 A4 / AISI 316**

Item Nr.	Inhoud Contents Inhalt	Maat Size Größe	MOQ
798355164	6	5.5 x 16	10
798355194	4	5.5 x 19	10
798355254	6	5.5 x 25	10
798355324	6	5.5 x 32	10
798355384	6	5.5 x 38	10
798355504	2	5.5 x 50	10



**Blisterpack DIN 94 A4 / AISI 316**

Item Nr.	Inhoud Contents Inhalt	Maat Size Größe	MOQ
940050254	3	5.0 x 25	10
940050324	3	5.0 x 32	10
940050404	3	5.0 x 40	10
940050504	2	5.0 x 50	10



**Blisterpack 9100 A4 / AISI 316**

Item Nr.	Inhoud Contents Inhalt	Maat Size Größe	MOQ
910030134	30	3.0 x 12	10
910030204	20	3.0 x 20	10
910030304	15	3.0 x 30	10
910035164	20	3.5 x 16	10
910035204	20	3.5 x 20	10
910035304	10	3.5 x 30	10
910035404	8	3.5 x 40	10



**Blisterpack DIN 933 with nut A4 / AISI 316**

Item Nr.	Inhoud Contents Inhalt	Maat Size Größe	MOQ
933004304	5	M4 x 30	10
933004404	4	M4 x 40	10
933004504	3	M4 x 50	10
933004604	2	M4 x 60	10
933004704	2	M4 x 70	10



**Blisterpack 9100 A4 / AISI 316**

Item Nr.	Inhoud Contents Inhalt	Maat Size Größe	MOQ
910040164	10	4.0 x 16	10
910040204	10	4.0 x 20	10
910040304	8	4.0 x 30	10
910040404	6	4.0 x 40	10
910040504	5	4.0 x 50	10
910040604	4	4.0 x 60	10



**Blisterpack DIN 933 with nut A4 / AISI 316**

Item Nr.	Inhoud Contents Inhalt	Maat Size Größe	MOQ
933005164	8	M5 x 16	10
933005204	6	M5 x 20	10
933005254	6	M5 x 25	10
933005304	6	M5 x 30	10
933005404	6	M5 x 40	10
933005504	3	M5 x 50	10
933005604	2	M5 x 60	10
933005704	2	M5 x 70	10



**Blisterpack 9100 A4 / AISI 316**

Item Nr.	Inhoud Contents Inhalt	Maat Size Größe	MOQ
910045304	6	4.5 x 30	10
910045404	5	4.5 x 40	10
910045504	4	4.5 x 50	10
910050304	6	5.0 x 30	10
910050404	5	5.0 x 40	10
910050504	4	5.0 x 50	10
910050604	4	5.0 x 60	10
910060604	2	6.0 x 60	10



**Blisterpack DIN 933 with nut A4 / AISI 316**

Item Nr.	Inhoud Contents Inhalt	Maat Size Größe	MOQ
933006204	6	M6 x 20	10
933006254	6	M6 x 25	10
933006304	4	M6 x 30	10
933006404	3	M6 x 40	10
933006504	3	M6 x 50	10
933006604	3	M6 x 60	10
933006704	2	M6 x 70	10



**Blisterpack DIN 94 A4 / AISI 316**

Item Nr.	Inhoud Contents Inhalt	Maat Size Größe	MOQ
940020204	15	2.0 x 20	10
940020254	15	2.0 x 25	10
940020324	12	2.0 x 32	10
940020404	10	2.0 x 40	10
940025204	10	2.5 x 20	10



**Blisterpack DIN 933 with nut A4 / AISI 316**

Item Nr.	Inhoud Contents Inhalt	Maat Size Größe	MOQ
933008304	3	M8 x 30	10
933008404	3	M8 x 40	10
933008504	2	M8 x 50	10
933008604	2	M8 x 60	10
933008704	2	M8 x 70	10
933008804	2	M8 x 80	7
933081004	2	M8 x 100	7



**Blisterpack DIN 94 A4 / AISI 316**

Item Nr.	Inhoud Contents Inhalt	Maat Size Größe	MOQ
940032254	8	3.2 x 25	10
940032324	6	3.2 x 32	10
940032404	6	3.2 x 40	10



**Blisterpack DIN 933 with nut A4 / AISI 316**

Item Nr.	Inhoud Contents Inhalt	Maat Size Größe	MOQ
933010304	1	M10 x 30	10
933010404	1	M10 x 40	10
933010504	1	M10 x 50	10
933010604	1	M10 x 60	10
933010804	1	M10 x 80	7
933101004	1	M10 x 100	7
933012804	1	M12 x 80	7
933121004	1	M12 x 100	7



**Blisterpack DIN 94 A4 / AISI 316**

Item Nr.	Inhoud Contents Inhalt	Maat Size Größe	MOQ
940040204	4	4.0 x 20	10
940040254	4	4.0 x 25	10
940040324	4	4.0 x 32	10
940040404	4	4.0 x 40	10
940040504	4	4.0 x 50	10



**Blisterpack 9155 A4 / AISI 316**

Item Nr.	Inhoud Contents Inhalt	Maat Size Größe	MOQ
915548194	6	4.8 x 19	10



**Blisterpack DIN 603 with nut A4 / AISI 316**

Item Nr.	Inhoud Contents Inhalt	Maat Size Größe	MOQ
603008404	2	M8 x 40	7
603008604	2	M8 x 60	7
603008804	2	M8 x 80	7
603010804	2	M10 x 80	7
603101004	2	M10 x 100	7



**Blisterpack 19255 A4 / AISI 316**

Item Nr.	Inhoud Contents Inhalt	Maat Size Größe	MOQ
192550034	5	M3	10
192550044	4	M4	10
192550054	4	M5	10
192550064	3	M6	10
192550084	2	M8	10



**Blisterpack DIN 571 A4 / AISI 316**

Item Nr.	Inhoud Contents Inhalt	Maat Size Größe	MOQ
571006504	4	M6 x 50	10
571006604	4	M6 x 60	10
571006704	2	M6 x 70	10
571006804	2	M6 x 80	10
571008604	2	M8 x 60	10
571008704	2	M8 x 70	10
571008804	2	M8 x 80	7



**Blisterpack DIN 7337 A4 / AISI 316**

Item Nr.	Inhoud Contents Inhalt	Maat Size Größe	MOQ
733740162	10	4.0 x 16	10
733750202	5	5.0 x 20	10
733750252	4	5.0 x 25	10



**Blisterpack 9340 A2 / AISI 304**

Item Nr.	Inhoud Contents Inhalt	Maat Size Größe	MOQ
29340042	2	M4	10
29340052	2	M5	10
29340062	2	M6	10
29340082	1	M8	10



**Blisterpack Borstbout A4 / AISI 316**  
**Blisterpack Clevis pin A4 / AISI 316**  
**Blisterpack Steckbolzen A4 / AISI316**

50101448	2	4,0 x 14	10
50101449	2	4,0 x 20	10
50101450	2	5,0 x 15	10
50101451	2	5,0 x 18	10
50101452	2	5,0 x 21	10
50101453	2	6,0 x 15	10
50101454	2	6,0 x 20	10
50101455	2	6,0 x 25	10
50101456	2	6,0 x 29	10
50101457	2	6,0 x 36	10
50101458	2	6,0 x 45	10
50101459	2	8,0 x 21	10
50101460	2	8,0 x 24	10
50101461	2	8,0 x 27	10
50101462	2	8,0 x 32	10
50101463	1	9,5 x 26	10
50101464	1	9,5 x 30	10
50101465	1	11,0 x 29	10
50101466	1	12,0 x 30	10
50101467	1	15,0 x 41	10



**Blisterpack Borgpen met ring A4 / AISI 316**  
**Blisterpack Fast pin with ring A4 / AISI 316**  
**Blisterpack Steckbolzen mit Ring A4 / AISI 316**

Item Nr.	Inhoud Contents Inhalt	Maat Size Größe	MOQ
50102371	1	5.0 x 25	10
50102372	1	6.0 x 25	10
50102373	1	8.0 x 25	10



















**Blisterpack Borgringen A4 / AISI 316**  
**Blisterpack Split rings A4 / AISI 316**  
**Blisterpack Ringsplinte A4 / AISI 316**
















Item Nr.	Inhoud Contents Inhalt	Maat Size Größe	MOQ
50101749	10	1.00 x 11	10
50101750	10	1.25 x 15	10
50101751	10	1.50 x 19	10
50101752	6	2.00 x 23	10



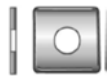












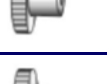































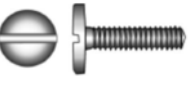


	DIN	ISO	A 2	A 4	OMSCHRIJVING DESCRIPTION UMSCHREIBUNG
	<b>1</b>	<b>2339</b>	✓	✓	Conische pen, Type B, gedraaid Taper pins, Type B, rotated Kegelstifte, Typ B, gedreht
	<b>7</b>	<b>2338</b>	✓	✓	Rechte pen, Type A, Tolerantie M6 Parallel pins, Type A, Tolerance M6 Zylinderstifte, Typ A, Toleranzfeld M6
	<b>84</b>	<b>1207</b>	✓	✓	Metaalschroef met cylinderkop Slotted cheese head screws Zylinderschrauben mit Schlitz
	<b>85</b>	<b>1580</b>	✓	✓	Metaalschroef, grote cylinderkop, met zaagsnede Slotted pan head screws Flachkopfschrauben mit Schlitz
	<b>93</b>		✓	✓	Lipborgplaat Tab washers Sicherungsbleche mit Lappen
	<b>94</b>	<b>1234</b>	✓	✓	Splitpen Split cotter pins Splinte
	<b>95</b>		✓	✓	Hout Schroef LK met zaagsnede Slotted raised countersunk head wood screws Linsensenkopfschr. mit Schlitz
	<b>96</b>		✓	✓	Hout Schroef C.K. met zaagsnede Slotted round head wood screws Halbrund Holzschrauben mit Schlitz
	<b>97</b>		✓	✓	Hout Schroef, P.K. met zaagsnede Slotted countersunk head wood screws Senkkopfschrauben mit Schlitz
	<b>125 A</b>	<b>7089</b>	✓	✓	Sluitring, Type A Washers, Form A Unterlegscheiben ohne Fase
	<b>125 B</b>	<b>7090</b>	✓	✓	Sluitring, Type B Washers, Form B Unterlegscheiben mit Fase
	<b>127 A</b>		✓		Veerring, Type A Spring lockwashers, tang end Federringe, opgebogen
	<b>127 B</b>		✓	✓	Veerring, Type B Spring lockwashers, square end Federringe, glatt
	<b>128 A</b>		✓	✓	Veerring, Type A (gewelfd) Curved spring lockwashers Federringe, gewölbt
	<b>128 B</b>		✓	✓	Veerring, Vorm B (golvend) Waved spring lockwashers Federringe, Form B, gewellt

































	DIN	ISO	A 2	A 4	OMSCHRIJVING DESCRIPTION UMSCHREIBUNG
	<b>137 A</b>		✓		Veerring, Vorm A, gewelfd Spring washers, Form A, curved Federscheiben, Form A, gewölbt
	<b>137 B</b>		✓		Veerring, Vorm B, gegolfd Waved spring lockwashers, Form B Federscheiben, Form B, gewellt
	<b>186</b>		✓	✓	Hamerkopbout, Vorm A T-head bolts with square neck Hammerkopfschrauben mit Vierkant, Form A
	<b>315 AF</b>		✓	✓	Vleugelmoer, Amerikaanse vorm Wing Nuts Flügelmuttern, Amerikanische Form
	<b>315 DF</b>		✓	✓	Vleugelmoer, Duitse vorm Wing Nuts Flügelmuttern, deutsche Form
	<b>316 AF</b>		✓	✓	Vleugelschroef, Amerikaanse vorm Wing Nuts Flügelschrauben, amerikanische Form
	<b>316 DF</b>		✓	✓	Vleugelschroef, Duitse vorm Wing Nuts Flügelschrauben, deutsche Form
	<b>404</b>		✓		Kaapstander schroef Capstan screws Kreuzlochschrauben
	<b>417</b>	<b>7435</b>	✓	✓	Stelschroef met zaagsnede en tap Slotted set screw with full dog point Gewindestifte mit Schlitz und Zapfen
	<b>427</b>	<b>2342</b>	✓	✓	Stelschroef met zaagsnede en platte punt Slotted headless screws with chamfered end Schaftschrauben mit Schlitz und Kegel- kuppe
	<b>431 B</b>		✓	✓	Buismoer met draad volgens DIN ISO 228, deel 1 Pipe nuts with thread according to DIN ISO 228 part 1 Rohrmuttern mit Rohrgewinde nach DIN ISO 228 Teil 1
	<b>432</b>		✓	✓	Nokborgring met buiten nok Lock washers with lug Sicherungsbleche, mit nase
	<b>433</b>	<b>7092</b>	✓	✓	Vlakke sluitring voor cilinderschroef Washers for cheese head screw Unterlegscheiben für Zylinderschrauben
	<b>434</b>		✓	✓	Hellingsluitplaat 8%, voor U-profiel Square taper washer 8%, for U-section Keilscheiben Vierkant 8%, für U-Träger


















	DIN	ISO	A 2	A 4	OMSCHRIJVING DESCRIPTION UMSCHREIBUNG
	<b>435</b>		✓	✓	Hellingsluitplaat 14%, voor I-profiel Square tapper washer 14%, for I-section Keilscheiben Vierkant 14%, für I-Träger
	<b>436</b>		✓	✓	Sluitplaten, vierkant voor houtconstructies Square washers for wood constructions Scheiben, Vierkant, für Holzkonstruktionen
	<b>438</b>	<b>7436</b>	✓	✓	Stelschroeven met zaagsnede en snijpunt Slotted set screws with cut point Gewindestifte mit Schlitz und Ringschneide
	<b>439</b>	<b>4035</b>	✓	✓	Zeskantmoer, laag model, vorm B Hexagon thin nuts (chamfered) Sechskantmuttern, niedrige Form, Form B
	<b>439</b>		✓	✓	Zeskantmoer, laag model, fijne draad Hexagon thin nuts (chamfered) Sechskantmuttern, niedrige Form, Feingewinde
	<b>439</b>	<b>8675</b>	✓	✓	Zeskantmoer, laag model, linkse draad Hexagon thin nuts, left hand thread Sechskantmuttern, niedrige Form, Linksgewinde
	<b>440 R</b>	<b>7094</b>	✓	✓	Sluitring, vlak, voor houtverbindingen Washers, especially for wood constructions Unterlegscheiben für Holzkonstruktionen
	<b>440 V</b>	<b>7094</b>	✓	✓	Sluitring, vlak, voor houtverbindingen Washers, especially for wood constructions Unterlegscheiben für Holzkonstruktionen
	<b>444</b>		✓	✓	Oogschroef, vorm B Eyebolts, form B Augenschrauben, Form B
	<b>462</b>		✓	✓	Nokborgring met binnen nokken Internal tab washers for slotted round nuts DIN 1804 Sicherungsbleche mit Innennase für Nutmuttern DIN 1804
	<b>463</b>		✓	✓	Lipborgplaat met 2 lippen Washers with 2 taps Sicherungsbleche mit Lappen
	<b>464</b>		✓		Kartelschroef hoog Knurled thumb screws, high type Höhe Rändelschrauben
	<b>465</b>		✓		Kartelschroef, hoog, met zaagsnede Slotted knurled thumb screws, high type Höhe Rändelschrauben mit Schlitz
	<b>466</b>		✓		Kartelmoer, hoog Knurled thumb nuts, high type Höhe Rändelmuttern,
	<b>467</b>		✓		Kartelmoer, laag Knurled thumb nuts, thin type Flache Rändelmuttern,



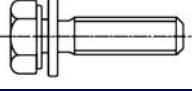
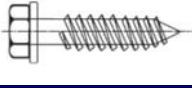
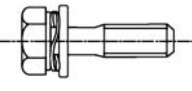
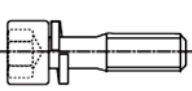
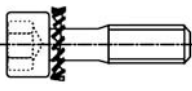
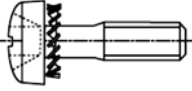
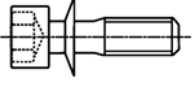







	DIN	ISO	A 2	A 4	OMSCHRIJVING DESCRIPTION UMSCHREIBUNG
	<b>471</b>		1.4122	1.4122	Borgring voor assen Retaining rings for shafts Sicherungsringe für Wellen
	<b>472</b>		1.4122	1.4122	Borgring voor boringen Retaining rings for bores Sicherungsringe für Bohrungen
	<b>546</b>		✓	✓	Rondmoer met zaagsnede Slotted round nuts Schlitzmuttern
	<b>547</b>		✓	✓	Rondmoer, tweegats Round nuts with drilled holes in one face Zweilochmuttern
	<b>551</b>	<b>4766</b>		✓	Stelschroef met zaagsnede en vlakke punt Slotted set screws with flat point Gewindestifte mit Schlitz und Kegelpunt
	<b>553</b>	<b>7434</b>	✓	✓	Stelschroef met zaagsnede en kegelpunt Slotted set screws with cone point Gewindestifte mit Schlitz und Spitze
	<b>557</b>		✓	✓	Vierkantmoer, hoog, Produktklasse C Square nuts, product grade C Vierkantmuttern, Produktklasse C
	<b>562</b>		✓	✓	Vierkantmoer, laag, Produktklasse B Square thin nuts, product grade B Vierkantmuttern, niedrige Form, Produktklasse B
	<b>571</b>		✓	✓	Houtdraadbout Hexagon head wood screws Sechskant Holzschrauben
	<b>580</b>		✓	✓	Hijsoog, gesmeed Lifting eye bolts, forged Ringschrauben, geschmiedet
	<b>582</b>		✓	✓	Oogmoer Lifting eye nuts, forged Ringmuttern, geschmiedet
	<b>603</b>	<b>8677</b>	✓	✓	Slotbout Mushroom head square neck bolts Flachrundsrauben mit Vierkantansatz
	<b>653</b>		✓		Kartelschroef, laag Knurled thumb screws, thin type Rändelschrauben, niedrige Form
	<b>660</b>		✓	✓	Klinknagel, bolkop Round head rivets Halbrundniete
	<b>661</b>		✓	✓	Klinknagel, platkop Countersunk head rivets Senkniete

	DIN	ISO	A 2	A 4	OMSCHRIJVING DESCRIPTION UMSCHREIBUNG
	<b>705</b>		✓		Stelringen zonder stelbout Adjusting rings without hexagon socket set screws Stellringe ohne Gewindestift
	<b>906</b>		✓	✓	Afdichtstop met imbus Hexagon socket pipe plugs, conical thread Verschlusschrauben mit Innensechskant, kegeliges Gewinde
	<b>908</b>		✓	✓	Afdichtstop met kraag en imbus, cilindrische schroefdraad Hexagon socket screw plugs with cylindrical thread Verschlusschrauben mit Bund und Innensechskant, cilindrisches Gewinde
	<b>910</b>		✓	✓	Afdichtstop zeskant met kraag en imbus, cilindrische schroefdraad Hexagon socket screw plugs with cylindrical thread Verschlusschrauben met Bund und ausensechskant, cilindrisches Gewinde
	<b>912</b>	<b>4762</b>	✓	✓	Imbusbout, gedeeltelijk draad Hexagon socket head cap screws Zylinderschrauben mit Innensechskant
	<b>913</b>	<b>4026</b>	✓	✓	Stelschroef met imbus en cup point Hexagon socket set screws Gewindestifte mit Innensechskant
	<b>914</b>	<b>4027</b>	✓	✓	Stelschroef met imbus en kegelpunt Hexagon socket set screws Gewindestifte mit Innensechskant
	<b>915</b>	<b>4028</b>	✓	✓	Stelschroef met imbus en tap Hexagon socket set screws Gewindestifte mit Innensechskant
	<b>916</b>	<b>4029</b>	✓	✓	Stelschroef met imbus en cup point Hexagon socket set screws Gewindestifte mit Innensechskant
	<b>917</b>		✓	✓	Zeskantdopmoer, laag model Hexagon cap nuts, low type Sechskant Hutmuttern, niedrige Form
	<b>921</b>		✓		Cilinderkopschroef, grote kop, zaagsnede Slotted pan head screws with large head Flachkopfschrauben mit Schlitz und großem Kopf
	<b>923</b>		✓		Passchroef, cilinderkop, zaagsnede Slotted pan head screw with shoulder Flachkopfschrauben mit Schlitz und Ansatz
	<b>928</b>		✓	✓	Lasmoer, vierkant Square weld nuts Schweißmuttern













	DIN	ISO	A 2	A 4	OMSCHRIJVING DESCRIPTION UMSCHREIBUNG
	<b>929</b>		✓	✓	Lasmoer, zeskant Hexagon weld nuts Sechskant Schweißmuttern
	<b>931</b>		✓	✓	Tapbout, gedeeltelijk draad Hexagon head bolts Sechskantschrauben
	<b>933</b>		✓	✓	Tapbout, voldraad Hexagon head screws, threaded to head Sechskantschrauben, gewinde bis Kopf
	<b>934</b>	<b>4032</b>	✓	✓	Zeskantmoer Hexagon full nuts Sechskantmuttern
	<b>934</b>	<b>8673</b>	✓	✓	Zeskantmoer met fijne draad Hexagon full nuts with metric fine pitch thread Sechskantmuttern mit Feingewinde
	<b>935</b>	<b>7035</b>	✓	✓	Kroonmoer, hoog model Hexagon slotted and castle nuts, high type Kronenmuttern, hohe Form
	<b>937</b>	<b>7038</b>	✓	✓	Kroonmoer, laag model Hexagon slotted and castle nuts, low type Kronenmuttern, niedrige Form
	<b>938</b>		✓	✓	Tapeind, 1 x d Studs, metal end, 1 x d Stiftschrauben, 1 x d
	<b>939</b>		✓	✓	Tapeind, 1,25 x d Studs, metal end, 1,25 x d Stiftschrauben, 1,25 x d
	<b>963</b>	<b>2009</b>	✓	✓	Metaalschroef, platkop, zaagsnede Slotted countersunk head screws Senkschrauben mit Schlitz
	<b>964</b>	<b>2010</b>	✓	✓	Metaalschroef, lenskop, zaagsnede Slotted raised countersunk (oval) head screws Linsensenkschrauben mit Schlitz
	<b>965</b>	<b>7046</b>	✓	✓	Metaalschroef, platkop, philipskruis Cross recessed countersunk (flat) head screws (Philips) Senkschrauben, mit Philips Kreuzschlitz
	<b>965</b>	<b>7046</b>	✓	✓	Metaalschroef, platkop, pozidriv Cross recessed countersunk (flat) head screws (Pozidrive) Senkschrauben, mit Pozidrive Kreuzschlitz
	<b>966</b>	<b>7047</b>	✓	✓	Metaalschroef, lenskop, philipskruis Cross recessed countersunk (oval) head screws (Philips) Linsensenkschrauben, mit Philips Kreuzschlitz
	<b>966</b>	<b>7047</b>	✓	✓	Metaalschroef, lenskop, pozidrive Cross recessed countersunk (oval) head screws (Pozidrive) Linsensenkschrauben, mit Pozidrive Kreuzschlitz













	DIN	ISO	A 2	A 4	OMSCHRIJVING DESCRIPTION UMSCHREIBUNG
	<b>976-1</b>		✓	✓	Draadeinden Threaded rods Gewindenstangen
	<b>976-1</b>		✓	✓	Tapeinden Stud bolts Gewindebolzen
	<b>980</b>		✓	✓	Zeskantmoer, zelfborgend, VM, obv DIN 934 Prevailing torque type hexagon nuts similar DIN 934 Sechskantmutter, selfsicherend, Ausführung VM
	<b>982</b>	<b>7040</b>	✓	✓	Borgmoer, met kunststof ring, hoog model Prevailing torque type hexagon nuts , non metallic insert, high type Sechskantmutter, selfsicherend, Kunststof- fring , hohe Form
	<b>985</b>	<b>10511</b>	✓	✓	Borgmoer, met kunststof ring, laag model Prevailing torque type hexagon nuts , non metallic insert, low type Sechskantmutter, selfsicherend, Kunststof- fring , niedrige Form
	<b>986</b>		✓		Zelfborgende dopmoer met kunststof ring Prevailing torque type hexagon domed cap nuts , non metallic insert, Sechskant Hutmutter, selfsicherend, Klemmteil mit nichtmetallischem Einsatz
	<b>988</b>		✓		Pasring Shim rings Passscheiben
	<b>1052</b>		✓	✓	Sluitring voor houtverbindingen Washers for wood constructions Unterlegscheiben für Holzverbindungen
	<b>1440</b>	<b>8738</b>	✓	✓	Sluiting voor gaffelpen Plain washers for clevis pins Scheiben für Bolzen
	<b>1471</b>		✓		Kerfpen, conisch Grooved pins, full length taper grooved Kegelkerbstifte
	<b>1472</b>	<b>8745</b>	✓		Doorsteekkerfpen Grooved pins, half length taper grooved Passkerbstifte
	<b>1473</b>	<b>8740</b>	✓		Kerfpen, cilindrisch Grooved pins, full length parallel gro- oved, with chamfer Zylinderkerbstifte
	<b>1476</b>	<b>8746</b>	✓		Bolkop kerfnagel Grooved pins, round head Halbrundkerbnägel











	DIN	ISO	A 2	A 4	OMSCHRIJVING DESCRIPTION UMSCHREIBUNG
	<b>1481</b>	<b>8752</b>	✓		Spanbus, zware uitvoering Spring type straight pins, slotted Spannstifte, geschlitz
	<b>1587</b>		✓	✓	Zeskant dopmoer, hoog model Hexagon domed cap nuts, high type Sechskant Hutmuttern, hohe Form
	<b>2093</b>		✓		Schotelveer Disc springs Tellerfedern
	<b>3017</b>			✓	Slangklemmen, wormaandrijving, model A Hose clamps, with worm gear drive, shape A Schlauchschellen mit Schneckenantrieb, Form A
	<b>3570</b>		✓		U-Beugel zonder moeren, type A U-bolts without hexagon nuts, type A Rundstahlbügel, ohne Muttern, Form A
	<b>6319</b>		✓		Conische ring, model C en D Spherical washers, Form C and D Kugelscheiben, Form C und D
	<b>6330</b>		✓	✓	Zeskantmoeren, hoogte: 1,5 x d Hexagon nuts, high: 1,5 x d Sechskantmuttern, höhe: 1,5 x d
	<b>6331</b>		✓	✓	Zeskantmoeren met kraag, hoogte: 1,5 x d Hexagon nuts with collar, high: 1,5 x d Sechskantmuttern mit bund, höhe: 1,5 x d
	<b>6334</b>		✓	✓	Zeskantmoer, lang model Long hexagon nuts Sechskantmuttern, lange Ausführung
	<b>6796</b>		✓	✓	Schotelveerring voor schroefverbindingen Conical spring washers for bolted connections Spannscheiben für Schraubverbindungen
	<b>6797 A</b>		✓		Tandveerring met buitenvertanding Toothed lock washers with external teeth Zahnscheiben, außengezahnt
	<b>6797 J</b>		✓		Tandveerring met binnenvtanding Toothed lock washers with internal teeth Zahnscheiben, innengezahnt
	<b>6798</b>		✓	✓	Tandveerring met buitenvertanding Serrated lock washers with external teeth Fächerscheiben, außengezahnt
	<b>6798</b>		✓	✓	Tandveerring met binnenvtanding Serrated lock washers with internal teeth Fächerscheiben, innengezahnt
	<b>6799</b>		1.4122		Asborgring voor assen Retaining washers for shafts Haltescheiben für Wellen
	<b>6885</b>			✓	Inlegspieën, vlak, hoog model Parallel keys, high type Passfedern, hohe Form












	DIN	ISO	A 2	A 4	OMSCHRIJVING DESCRIPTION UMSCHREIBUNG
	<b>6900</b>		✓	✓	Kombinatie schroeven, metrische draad Screws assembler Kombi-Schrauben mit Regelgewinde
	<b>6902</b>		✓	✓	Kombischroef met carrosseriering Screws assembler with plain washer Kombi-Schrauben mit Scheiben
	<b>6903</b>		✓	✓	Kombibout met carrosseriering Screws assembler with plain washer Kombi-Schrauben mit Scheiben
	<b>6904</b>		✓	✓	Kombischroef met veerring Screws assembler with curved spring lockwasher Kombi-Schrauben mit Federscheiben
	<b>6905</b>		✓	✓	Kombischroef met veerring Screws assembler with spring lockwasher Kombi-Schrauben mit Federringe
	<b>6906</b>		✓	✓	Kombischroef met tandveerring Screws assembler with serrated lock washer Kombi-Schrauben mit Zahnscheiben
	<b>6907</b>		✓	✓	Kombischroef met tandveerring Screws assembler with serrated lock washer Kombi-Schrauben mit Fächerscheiben
	<b>6908</b>		✓	✓	Kombischroef met schotelveerring Screws assembler with conical spring washer Kombi-Schrauben mit Spannscheiben
	<b>6912</b>		✓	✓	Laagcilinderkopschroef met imbus Hexagon socket head cap screw with cen- tre hole, low head Zylinderschrauben, niedriger Kopf mit Schlüsselführung
	<b>6921</b>		✓		Flensbout Hexagon flange bolts Sechskantschrauben mit Flansch
	<b>6923</b>		✓		Flensmoer Hexagon flange nuts Flanschmuttern
	<b>7337</b>		✓		Blindklinknagel, model A Blind rivets, Form A Blindniete, Form A
	<b>7343</b>	<b>8750</b>	✓		Spiraal spanbus Spiral-pins, medium duty Spiral-Spannstifte, Regelausführung
	<b>7349</b>		✓	✓	Sluitring voor zware klembussen Washers for bolts with heavy type spring pins Scheiben für Schrauben mit schweren Spannhüsen
	<b>7500</b>		✓		Draadvormende schroeven voor metri- sche ISO draad Thread rolling screws for metric ISO thread Gewindefurchende Schrauben für me- trisches ISO-Gewinde

































	DIN	ISO	A 2	A 4	OMSCHRIJVING DESCRIPTION UMSCHREIBUNG
	<b>7504 K</b>		✓		Boorschroeven met zelftap, draad volgens DIN 7970 Self drilling screws with tapping screw, thread according to DIN 7970 Bohrschrauben mit blechschrauben, Gewinde nach DIN 7970
	<b>7967</b>		✓	✓	Palmoeren Self locking counter nuts Sicherungsmuttern
	<b>7971</b>	<b>1481</b>	✓		Plaatschroef, zaagsnede, cilinderkop Pan head tapping screw with slot Zylinder blechschrauben mit Schlitz
	<b>7972</b>	<b>1482</b>	✓		Plaatschroef, zaagsnede, platkop Countersunk (flat) head tapping screw with slot Senk-blechschrauben mit Schlitz
	<b>7973</b>	<b>1483</b>	✓		Plaatschroef, zaagsnede, lenskop Raised countersunk (oval) head tapping screw with slot Linsensenk-blechschrauben mit Schlitz
	<b>7976</b>	<b>1479</b>	✓		Zeskant plaatschroef Hexagon tapping screw Sechskant-Blechschrauben mit spitze
	<b>7980</b>		✓	✓	Veerring voor cilinderkopschroeven Spring lock washers for screws with cylindrical heads Federringe für Zylinderschrauben
	<b>7981 H</b> <b>7981 Z</b>	<b>7049</b>	✓	✓	Plaatschroef, cilinderkop, Philipskruis, model H en Z Pan head tapping screw with cross recessed (Philips), Form H and Z Linsen-Blechschrauben mit Philips Kreuzschlitz Form H und Z
	<b>7982 H</b> <b>7982 Z</b>	<b>7050</b>	✓	✓	Plaatschroef, platkop, Philipskruis, model H en Z Countersunk flat head tapping screw with cross recessed (Philips), Form H and Z Senk-Blechschrauben mit Philips kreuzschlitz, Form H und Z
	<b>7983 H</b> <b>7983 Z</b>	<b>7051</b>	✓	✓	Plaatschroef, lenskop, Philipskruis, model H en Z Raised countersunk (oval) head tapping screw with cross recessed (Philips), Form H and Z Linsensenk-Blechschrauben mit Philips kreuzschlitz, Form H und Z
	<b>7984</b>		✓	✓	Cilinderkopschroef, imbus, laag model Hexagon socket head cap screw with low head Zylinderschrauben mit Innensechskant und niedrigem Kopf














	DIN	ISO	A 2	A 4	OMSCHRIJVING DESCRIPTION UMSCHREIBUNG
	<b>7985 H</b> <b>7985 Z</b>	<b>7045</b>	✓	✓	Cilinderbolkopschroef met Philipskruis, model H en Z Cross recessed raised pan head screw (Philips), Form H and Z Flachkopfschrauben mit Philips kreuzschlitz, Form H und Z
	<b>7989</b>		✓	✓	Sluitring voor staalconstructies Washers for steelconstructions Scheiben für Stahlkonstruktionen
	<b>7991</b>		✓	✓	Platkopschroef met imbus Hexagon socket countersunk head screw Senkschrauben mit Innensechskant
	<b>7993</b>		✓		Borgring, rond, voor assen, model A Snap rings for shafts, Form A Runddraht Sprengringe für Wellen, Form A
	<b>7995 H</b> <b>7995 Z</b>		✓	✓	Houtschroef, lenskop, Philipskruis Cross recessed raised countersunk head wood screw (Philips) Linsensenk Holzschrauben mit Philips Kreuzschlitz
	<b>7996 H</b> <b>7996 Z</b>		✓	✓	Houtschroef, cilinderkop, Philipskruis Cross recessed raised round head wood screw (Philips) Halbrund Holzschrauben mit Philips Kreuzschlitz
	<b>7997 H</b> <b>7997 Z</b>		✓	✓	Houtschroef, platkop, Philipskruis Cross recessed countersunk head wood screw (Philips) Senk Holzschrauben mit Philips Kreuzschlitz
	<b>9021</b>	<b>7093</b>	✓	✓	Carrosseriering met 3 x nominale draaddiameter Washers with outside diameter 3 x nominal thread diameter Scheiben, Außendurchmesser 3 x Gewinde Nenndurchmesser
	<b>11024</b>			✓	Haarspeldveer Spring cotter of a bolt Federstecker
	<b>25201</b>			✓	Zelborgende bout borgring Selflocking screw retaining washer Selbsthemmende Schrauben sicherungsscheiben
	<b>19100</b>	<b>19100</b>	✓	✓	Spaanplaatschroef, platkop, pozidrive, volledig draad Chipboard screw with countersunk head (Poqidrive) , full thread Senkkopf Spanplattenschrauben mit Poqidrive Kreuzschlitz, Vollgewinde











	ITEM NR.	A 2	A 4	<b>OMSCHRIJVING</b> <b>DESCRIPTION</b> <b>UMSCHREIBUNG</b>
	<b>19105</b>	✓	✓	Spaanplaatschroef, platkop, pozidrive, gedeeltelijk draad Chipboard screw with countersunk head (Pozidrive) , part thread Senkkopf Spanplattenschrauben mit Pozidrive Kreuzschlitz, Teilgewinde
	<b>19110</b>	✓	✓	Spaanplaatschroef, cilinderkop, pozidrive, volledig draad Pan head chipboard screw (Pozidrive), full thread Panhead Spanplattenschrauben mit Pozidrive Kreuzschlitz, Vollgewinde
	<b>19112</b>	✓	✓	Spaanplaatschroef, cilinderkop, torx, volledig draad Pan head chipboard screw with six lobe drive, full thread Panhead Spanplattenschrauben mit Torx Antrieb, Vollgewinde
	<b>19115</b>	✓	✓	Spaanplaatschroef, cilinderkop, pozidrive, gedeeltelijk draad Panhead chipboard screw, Pozidrive), Part threaded Panhead Spannplattenschrauben mit Pozidrive Kreuzschlitz, Teilgewinde
	<b>19117</b>	✓	✓	Spaanplaatschroef, cilinderkop, torx, gedeeltelijk draad Pan head chipboard screw with six lobe drive, part thread Panhead Spanplattenschrauben mit Torx Antrieb, Teilgewinde
	<b>19120</b>	✓		Spaanplaatschroef, lenskop, pozidrive, volledig draad Raised countersunk chipboard screw (Pozidrive), full thread Linsensenkkopf Spanplattenschrauben mit Pozidrive Kreuzschlitz, Vollgewinde
	<b>19122</b>	✓	✓	Spaanplaatschroef, lenskop, torx, volledig draad Raised countersunk chipboard screw with six lobe drive, full thread Linsensenkkopf Spanplattenschrauben mit Torx Antrieb, Vollgewinde
	<b>19125</b>	✓		Spaanplaatschroef, lenskop, pozidrive, gedeeltelijk draad Raised countersunk chipboard screw (Pozidrive), part thread Linsensenkkopf Spanplattenschrauben mit Pozidrive Kreuzschlitz, Teilgewinde
	<b>19127</b>	✓	✓	Spaanplaatschroef, lenskop, torx, gedeeltelijk draad Raised countersunk chipboard screw with six lobe drive, part thread Linsensenkkopf Spanplattenschrauben mit Torx Antrieb, Teilgewinde

	ITEM NR.	A 2	A 4	<b>OMSCHRIJVING</b> <b>DESCRIPTION</b> <b>UMSCHREIBUNG</b>
	<b>19130</b>	✓	✓	Spaanplaatschroef, platkop, Torx, volledig draad Chipboard screw with countersunk head with six lobe drive , full thread Senkkopf Spanplattenschrauben mit Torx Antrieb, Vollgewinde
	<b>19135</b>	✓	✓	Spaanplaatschroef, platkop, Torx, gedeeltelijk draad Chipboard screw with countersunk head with six lobe drive , part thread Senkkopf Spanplattenschrauben mit Torx Antrieb, Teilgewinde
	<b>19145</b>	✓		Spaanplaatschroef met boorpunt, platkop, Torx, gedeeltelijk draad Chipboard screw with countersunk head with six lobe drive , part thread Senkkopf Spanplattenschrauben mit Torx Antrieb, Bohrspitze, Teilgewinde
	<b>19150</b>		✓	Teakdekschroef, platkop, pozidrive Teak deck screw with countersunk head, pozidrive Senkkopf Stabdeckschraube mit Pozidrive Kreuzschlitz
	<b>19155</b>		✓	Teakdekschroef, platkop, torx Teak deck screw with countersunk head with six lobe drive Senkkopf Stabdeckschraube mit Torx Antrieb
	<b>19160</b>	✓		Schroeven voor kunststof verwerking Self threading screws for plastic materials Schrauben für Kunststoffverarbeitung
	<b>19170</b>	✓		Houtschroef met gemonteerde EPDM-ring Woodscrews with mounted EPDM-washer Spengler Dichtschrauben mit aufmonteerde EPDM Dichtscheibe
	<b>19180</b>	✓		Montageschroeven met gemonteerde EPDM ring Self tapping screw with mounted EPDM-washer Fassadenbauschraube mit EPDM-dichtscheibe
	<b>19200</b>	✓	✓	Cilinderkopschroef met imbus overeenkomstig DIN 912 Tapping screw with head DIN 912 Blechschraube mit Zylinderkopf und Innensechskant gem. DIN 912
	<b>19210</b>	✓		Plugschroef met hout en ISO draad Dowel screw with wood- and metric thread Stockschrauben mit Holz- und Metrischem Gewinde












	ITEM NR.	A 2	A 4	OMSCHRIJVING DESCRIPTION UMSCHREIBUNG
	<b>19220</b>	✓		Plaatschroef, cilinderkop, met polyamide ring Pan head tapping screw with mounted polyamid washer Linsenkopf Blechschrauben mit aufgesteckter Polyamid Scheibe
	<b>19230</b>	✓		Plaatschroef, zeskantkop met zaagsnede en polyamide ring Slotted hexagon tapping screw with mounted polyamid washer Sechskant Blechschrauben mit aufgesteckter polyamid Scheibe
	<b>19235</b>	✓		Plaatschroef met cilinderkop soortgelijk DIN 7981 Self tapping screw with caphead similar DIN 7981 Blechschrauben mit kappenkopff ähnlich DIN 7981
	<b>19240</b>	✓	✓	Carrosseriering Plain washer Karosseriescheiben
	<b>19245/19248</b>	✓	✓	AFNOR-ringen Washers to French norm NFE 25 -514 Unterlegscheiben nach französischer Norm NFE 25 - 514
	<b>19250</b>	✓		Borgschotelveer "S" Locking washer "S" Sicherungsscheiben "S"
	<b>19255</b>		✓	Kraalring, vol rvs Finishing washer, solid metal Rosetten, Vollmetall
	<b>19260</b>	✓		Afdichtring met EPDM EPDM-sealing washer Dichtscheiben mit EPDM dichtung
	<b>19265</b>		✓	Getande borgring Serrated locking washer Sperrkantscheiben Form M mittel
	<b>19266</b>		✓	Getande borgring Serrated locking washer Sperrkantscheiben Form S smal
	<b>19267</b>		✓	Getande borgring Serrated locking washer Sperrkantscheiben Form B breit
	<b>19268</b>		✓	Getande borgring Serrated locking washer Sperrkantscheiben Form Z für Zylinderschrauben
	<b>19269</b>		✓	Getande borgring Serrated locking washer Sperrkantscheiben Form K für elektrische verbindingen

	ITEM NR.	A 2	A 4	OMSCHRIJVING DESCRIPTION UMSCHREIBUNG
	<b>19270</b>			Inschroefmoer, zelftappend Self tapping inserts Gewindeeinsätze ENSAT Typ 302
	<b>19280</b>			Inschroefmoer voor hout Insert bushing for wood Muffen Typ B
	<b>19290</b>	✓	✓	Ronde koppelmoer met volledige binnendraad Round coupler nuts Gewindemuffen mit durchgehendem Innengewinde, runde Ausführung
	<b>19300</b>	✓	✓	Zeskant koppelmoer met volledige binnendraad Hexagon coupler nuts Gewindemuffen mit durchgehendem Innengewinde, Sechskant Ausführung
	<b>19305</b>	✓		Afbreekmoer Shear off nuts Abreißmuttern
	<b>19310</b>	✓		Zetmoer Insert press nuts Setzmuttern
	<b>19312</b>	✓		Inslagmoer Drive-in nuts Einschlagmuttern
	<b>19314</b>	✓		Blindklinkmoer, kleine platkop Blind rivet nuts, small countersunk Blindnietmuttern kleiner Senkkopf
	<b>19315</b>	✓		Blindklinkmoer, vlakke kop Blind rivet nuts, flat head Blindnietmuttern Flachkopf
	<b>19316</b>	✓		Blindklinkmoer, platkop Blind rivet nuts, countersunk Blindnietmuttern Senkkopf
	<b>19317</b>	✓		Blindklinkmoer, vlakke kop, zeskant Flat headed blind rivet nuts, hexagonal shank Blindnietmuttern, Flachkopf, Sechskantschaft
	<b>19318</b>	✓		Blindklinkmoer, kleine platkop, zeskant Countersunk blind rivet nuts, low head hexagonal shank Blindnietmuttern, kleine Senkkopf, Sechskantschaft
	<b>19320</b>	✓		Aanlasmoer Weld on nuts Anschweißmuttern, Ausführung A
	<b>19330</b>	✓		Meubelschroef Slotted screw mushroom head Becherschrauben
	<b>19332</b>	✓		Metrische schroef (ISO 7380) met afsluitbare vlakke bolkop Screw for fence building similar ISO 7380 Zaunbauschrauben ähnlich ISO 7380

	ITEM NR.	A 2	A 4	<b>OMSCHRIJVING</b> <b>DESCRIPTION</b> <b>UMSCHREIBUNG</b>
	<b>19335</b>	✓		Laagbolkopschroef met imbus en flens Hexagon socket button head screw with flange Linsenkopfschrauben "ULF" mit Innensechskant und Flansch
	<b>19340</b>	✓		Hulsmoer met lenskop en zaagsnede Sleeve nuts, threaded side, slotted Hülsenmutter Linsensenkopf mit Schlitz
	<b>19345</b>	✓	✓	Zeskant flensmoer met vertanding Hexagon flange nuts with serration Sechskantmuttern mit Flansch und Sperrverzahnung, ähnlich DIN 6923
	<b>19400</b>		✓	Hamerkopschroef Hammer head screw for special purposes Hakenkopfschrauben Typ 50/30 für Profil 52/34, 50/40, 50/30, 49/30 und 486
	<b>19405</b>		✓	Hamerkopschroef Hammer head screw for special purposes Hakenkopfschrauben Typ 40/22 für Profil 40/22, 41/22, und K422
	<b>19410</b>		✓	Hamerkopschroef Hammer head screw for special purposes Hakenkopfschrauben Typ 38/17 für Profil 38/17, 36/36, 38/45 und 36/20
	<b>19415</b>		✓	Hamerkopschroef Hammer head screw for special purposes Hakenkopfschrauben Typ 28/15 für Profil 28/12, 28/15, 28/28, 28/38, 26/26 und 26/18
	<b>19440</b>	✓		U-beugel U-Bolts Rundstahlbügel
	<b>19450</b>	✓		Cilinderschroef met combinatiekruis, model H Chees head screw, combi cross slot, typ H Zylinderschrauben mit kombikreuz, Form H
	<b>19460</b>	✓	✓	Metaalschroef cilinderkop, soortgelijk DIN 7985, Torx Panhead screw, similar DIN 7985, six lobe drive Linsenschrauben ähnlich DIN 7985 mit TX-Antrieb
	<b>19470</b>	✓	✓	Metaalschroef platkop, soortgelijk DIN 7991, Torx Countersunk head screw, similar DIN 7991, six lobe drive Senkschrauben ähnlich DIN 7991 mit TX-Antrieb
	<b>19475</b>	✓	✓	Metaalschroef platkop, soortgelijk DIN 965, Torx Countersunk (flat) head screw, similar DIN 965, six lobe drive Senkschrauben ähnlich DIN 965 mit TX-Antrieb

	ITEM NR.	A 2	A 4	<b>OMSCHRIJVING</b> <b>DESCRIPTION</b> <b>UMSCHREIBUNG</b>
	<b>19477</b>	✓	✓	Plaatschroef, cilinderkop, soortgelijk DIN 7981, Torx Panhead tapping screw with six lobe drive similar DIN 7981 Linsen Blechschauben ähnlich DIN 7981 mit TX-Antrieb
	<b>19478</b>	✓	✓	Plaatschroef, platkop, soortgelijk DIN 7982, Torx Countersunk flat head tapping screw with six lobe drive similar DIN 7982 Senk Blechschauben ähnlich DIN 7982 mit TX-Antrieb
	<b>19479</b>	✓	✓	Plaatschroef, lenskop, soortgelijk DIN 7983, Torx Raised countersunk head tapping screw with six lobe drive similar DIN 7983 Senk Blechschauben ähnlich DIN 7983 mit TX-Antrieb
	<b>19480</b>	✓		Veiligheidsschroef (ISO 7380) met Torx en pin, vlakke bolkop Security screw similar ISO 7380 with six lobe drive and pin Sicherheitsrauben ähnlich ISO 7380 mit TX-Antrieb und Pin
	<b>19482</b>	✓		Veiligheidsschroef (DIN 7991) met Torx en pin, platkop Security screw similar DIN 7991 with six lobe drive and pin Sicherheitsrauben ähnlich DIN 7991 mit TX-Antrieb und Pin
	<b>19485</b>	✓		Veiligheidsschroef (DIN 7981) met Torx en pin, cilinderkop Security screw similar DIN 7981 with six lobe drive and pin Sicherheitsrauben ähnlich DIN 7981 mit TX-Antrieb und Pin
	<b>19486</b>	✓		Veiligheidsschroef (DIN 7982) met Torx en pin, platkop Security screw similar DIN 7982 with six lobe drive and pin Sicherheitsrauben ähnlich DIN 7982 mit TX-Antrieb und Pin
	<b>19500</b>			Sluistring, polyamide, volgens DIN 125, model A Washer (Polyamid) Scheiben, Polyamid, nach DIN 125, Form A ohne Fase
	<b>19510</b>			Carrosseriering, polyamide, volgens DIN 9021, model A Washer (Polyamid) with outside diameter ca. 3 x nominal thread diameter Scheiben, Polyamid, nach DIN 9021, Außendurchmesser ca. 3 x Gewinde - Nenndurchmesser



	ITEM NR.	A 2	A 4	OMSCHRIJVING DESCRIPTION UMSCHREIBUNG
	<b>19580</b>	✓	✓	Hijsoog, gegoten Lifting eye bolts, casted Ringschrauben, gegossene Ausführung
	<b>19582</b>	✓	✓	Oogmoer Lifting eye nuts, casted Ringmuttern, gegossene Ausführung
	<b>19350</b>		✓	Ankerstang VA-A M8 tot M24 voor ongescheurd beton Anchor VA Stud VA-A Ankerstangen VA-A M8 bis M24 mit Außen-6-kant und Setzwerkzeug
	<b>19360</b>			Chemisch anker voor ongescheurd beton Anchor VA Capsule VA-P Mörtelpatrone VA-P
	<b>19365</b>			Injectie mortel voor ongescheurd beton Injektion mortar VM Verbundmörtel VM
	<b>19370</b>		✓	Doorsteekankers Wedge anchor type B Bolzenanker B zugelassen für ungerissenen Beton und abgehangte Decken nach DIN 18168
	<b>19372</b>		✓	Doorsteekankers Z Wedge anchor type Z Bolzenanker Z zugelassen für gerissenen und ungerissenen Beton
	<b>19375</b>		✓	Zwaarlastanker SL Heavy duty anchor type SL Schwerlastanker SL
	<b>19380</b>		✓	Inslaganker E Drop in anchor type E Einschlaganker E
	<b>19390</b>			Universele plug type UD Universal plug type UD Universaldübel UD



## **ALGEMENE VERKOOP- & LEVERINGSVOORWAARDEN VAN AT C Sales to Sail, gevestigd POSTBUS 308, 8600 AH SNEEK**

### **A 1. Toepasselijkheid van deze voorwaarden**

- A 1.1 In het hierna volgende wordt onder "afnemer" verstaan degene aan wie AT C Sales to Sail (hierna te noemen AT C) een aanbieding doet tot het leveren van goederen en/of diensten alsmede degene met wie AT C een overeenkomst sluit tot het leveren van goederen en/of diensten. Onder "overeenkomst" wordt verstaan iedere overeenkomst waarop deze voorwaarden van toepassing zijn verklaard.
- A 1.2 Deze voorwaarden zijn, met uitsluiting van voorwaarden van derden, toepasselijk op alle leveringen van goederen en/of diensten van AT C aan de afnemer, alsmede alle daarop betrekking hebbende overeenkomsten en alle daarmee verband houdende handelingen, zowel van voorbereidende als uitvoerende aard, zoals offertes, orderbevestigingen en leveranties.
- A 1.3 Afwijkende voorwaarden gelden uitsluitend voorzover deze uitdrukkelijk schriftelijk door AT C zijn aanvaard en gelden alleen voor de desbetreffende overeenkomst(en).
- A 1.4 Indien enige bepaling van deze algemene voorwaarden om welke reden dan ook niet geldig is, blijven deze voorwaarden voor het overige van kracht.
- A 1.5 Indien enige bepaling van deze algemene voorwaarden of de overeenkomst om welke reden dan ook niet geldig is, zullen partijen over de inhoud van een nieuwe bepaling onderhandelen, welke bepaling de inhoud van de oorspronkelijke bepaling zo dicht mogelijk benadert.

### **A 2. Offertes**

- A 2.1 Alle offertes van AT C zijn steeds vrijblijvend, zowel wat betreft prijs, inhoud, uitvoering als levertijd en leverbaarheid, tenzij schriftelijk anders vermeld. Indien een offerte een vrijblijvend aanbod bevat en deze wordt aanvaard door de afnemer, heeft AT C het recht, deze binnen 2 werkdagen na ontvangst van de aanvaarding te herroepen.
- A 2.2 De inhoud van alle bij een offerte verstrekte prijslijsten, brochures, en andere gegevens, zoals afbeeldingen, maten en gewichtsopgaven, zijn zo nauwkeurig mogelijk opgegeven. De betreffende gegevens zijn slechts bedoeld om een algemene voorstelling te geven van AT C's aanbod en derhalve voor AT C slechts bindend, indien dit uitdrukkelijk schriftelijk door AT C is bevestigd. Afwijkingen geven de afnemer niet het recht de ontvangst of de betaling van de door AT C geleverde goederen te weigeren of enigerlei vergoeding van AT C te verlangen. Offertes zijn gebaseerd op de eventueel bij aanvraag door de afnemer verstrekte gegevens.

### **A 3. Overeenkomst**

- A 3.1 Een overeenkomst met AT C komt eerst tot stand, nadat AT C een opdracht schriftelijk binnen 8 dagen na ontvangst van een opdracht heeft aanvaard respectievelijk heeft bevestigd. De opdrachtbevestiging wordt geacht de overeenkomst juist en volledig weer te geven.
- A 3.2 Eventueel na de totstandkoming van de overeenkomst gemaakte aanvullende of gewijzigde afspraken en/of toezeggingen door het personeel of namens AT C door vertegenwoordigers en andere personen binden AT C slechts, indien deze afspraken / toezeggingen eveneens schriftelijk door AT C zijn bevestigd.
- A 3.3 AT C is gerechtigd om - indien AT C dit noodzakelijk of wenselijk acht - voor de goede uitvoering van de aan haar verstrekte opdracht, bij uitvoering van de overeenkomst derden in te schakelen, waarvan de kosten aan de afnemer zullen worden doorberekend conform de door AT C verstrekte prijsopgave.
- A 3.4 Voor werkzaamheden/leveringen waarvoor in verband met de aard en/of omvang geen opdrachtbevestiging wordt verzonden, geldt de factuur tevens als opdrachtbevestiging, welke wordt geacht de overeenkomst juist en volledig weer te geven.
- A 3.5 Elke overeenkomst wordt door AT C aangegaan onder de opschortende voorwaarde, dat AT C uit in te winnen inlichtingen zal blijken, dat de afnemer voldoende kredietwaardig is.

**ALGEMENE VERKOOP- & LEVERINGSVOORWAARDEN**  
**VAN AT C Sales to Sail, gevestigd POSTBUS 308, 8600 AH SNEEK**  
(vervolg)

**A 4. Levering**

- A 4.1 Onder AT C terrein/magazijn worden mede verstaan de magazijnen van eventueel aan AT C gelieerde vennootschappen alsmede in enkele gevallen de magazijnen van toeleveranciers.
- A 4.2 Tenzij schriftelijk anders overeengekomen, geschiedt levering af AT C terrein/magazijn. Als tijdstip van levering geldt het moment, waarop de bestelde goederen AT C's terrein/magazijn verlaten.
- A 4.3 Leveringen geschieden in principe ongefrankeerd. Indien de afnemer niet of niet tijdig instructies geeft omtrent de wijze van verzending, is AT C vrij in de keuze van het vervoermiddel.
- A 4.4 Tenzij anders overeengekomen, worden bestellingen boven € 350,00 netto exclusief BTW binnen Nederland franco afgeleverd, waarbij de wijze van vervoer door AT C wordt bepaald. Voor bestellingen tussen € 200,00 en € 350,00 netto exclusief BTW worden verzend- en administratiekosten à € 9,50 in rekening gebracht; tussen € 100,00 en € 200,00 netto exclusief BTW is dit € 12,50; tot € 100,00 netto orderwaarde exclusief BTW bedragen de verzend- en administratiekosten € 15,00.  
Voor bestellingen met een netto orderwaarde lager dan € 50,00 exclusief BTW wordt bovendien een kleine ordertoeslag van € 5,00 gerekend.  
Daarnaast worden zaterdagleveringen belast met € 6,00, terwijl transporten van goederen langer dan 1,80 meter een toeslag van € 17,50 kennen.
- A 4.5 Zendingen, die op verzoek van de afnemer per expresse worden verstuurd, geschieden nimmer franco. Per expresse-zending wordt een toeslag van € 6,00 gerekend. Expresse-zendingen per pallet worden belast met een bedrag van € 19,50.  
Ook retourzendingen - na door AT C uitgevoerde reparaties - worden nimmer franco uitgevoerd. Echter, ter reparatie aangeboden artikelen, die onder een door AT C afgegeven garantie vallen, worden wél franco geretourneerd.
- A 4.6 AT C behoudt zich het recht voor om, indien dat naar AT C's oordeel noodzakelijk is, onder rembours te leveren. De kosten hiervan bedragen € 12,50. Bij weigering van de rembours zending is de afnemer verplicht alle hieruit voor AT C voortvloeiende kosten te vergoeden.
- A 4.7 AT C behoudt zich het recht voor, emballage tegen kostprijs in rekening te brengen. De emballage wordt, mits franco en binnen een maand na factuurdatum in ongeschonden staat geretourneerd, voor de berekende waarde gecrediteerd.
- A 4.8 AT C behoudt zich het recht voor, goederen die door oorzaken onafhankelijk van AT C's wil niet naar de plaats van bestemming kunnen worden vervoerd, voor rekening en risico van de afnemer op te slaan en betaling te verlangen, als had de levering plaatsgevonden alsmede betaling van de opslagkosten.
- A 4.9 Alle goederen, ook die welke franco worden geleverd, reizen vanaf AT C's terrein/magazijn voor risico van de afnemer c.q. ontvanger, ook in het geval de vervoerder van de zending zich op het standpunt stelt, dat de schaden gedurende het vervoer voor rekening van de afzender komen.
- A 4.10 Vanaf het moment van levering, daaronder begrepen het in A 6.2 genoemde tijdstip, is het geleverde voor rekening en risico van de afnemer.
- A 4.11 Opgegeven levertijden zullen nimmer zijn te beschouwen als een fatale termijn. Bij niet tijdige levering dient AT C schriftelijk ingebreke te worden gesteld, waarbij AT C nog een redelijke termijn tot aflevering moet worden geboden.
- A 4.12 AT C is gerechtigd nieuwe leveranties uit te stellen, totdat de afnemer - in voorkomende gevallen - aan al zijn openstaande betalingsverplichtingen jegens AT C heeft voldaan.
- A 4.13 Desgewenst kan door AT C in gedeelten worden geleverd. Ten aanzien van dergelijke leveringen zijn alle bepalingen van deze voorwaarden onverkort van toepassing. Dit geldt in het bijzonder met betrekking tot de termijn voor betalingen en reclame.

**ALGEMENE VERKOOP- & LEVERINGSVOORWAARDEN**  
**VAN AT C Sales to Sail, gevestigd POSTBUS 308, 8600 AH SNEEK**  
(vervolg)

**A 5. Prijzen**

- A 5.1 Alle prijzen zijn exclusief omzetbelasting (BTW) en andere heffingen, welke van overheidswege worden opgelegd, en zijn gebaseerd op kontante betaling.
- A 5.2 Indien prijzen en/of tarieven van prijsbepalende factoren, zoals bijvoorbeeld lonen, materialen, valutaverschillen, een verhoging ondergaan, door welke oorzaak dan ook, is AT C gerechtigd de prijs dienovereenkomstig te verhogen. In geval van de in dit artikel genoemde prijsverhoging heeft de afnemer het recht om de gesloten overeenkomst, voorzover nog niet uitgevoerd, op te zeggen, mits hij AT C schriftelijk van zijn daartoe strekkende besluit op de hoogte stelt binnen 10 dagen, nadat hij van de desbetreffende prijsverhoging heeft kennisgenomen.
- A 5.3 Tenzij schriftelijk anders overeengekomen, zijn de door AT C opgegeven prijzen:  
- gebaseerd op levering af terrein/magazijn van AT C;  
- vermeld in Euro's.
- A 5.4 Tenzij schriftelijk anders overeengekomen, worden reparatie- en inbouw-opdrachten op basis van nacalculatie gefactureerd.
- A 5.5 Voor bestellingen tot € 100,00 netto exclusief BTW worden verzend- en administratiekosten à € 15,00 in rekening gebracht. Voor bestellingen tussen € 100,00 en € 200,00 netto exclusief BTW is dit € 12,50 en voor bestellingen tussen € 200,00 en € 350,00 netto exclusief BTW is dit € 9,50. Voor bestellingen boven € 350,00 netto exclusief BTW worden deze kosten niet berekend. Daarnaast gelden de kosten, zoals vermeld in artikelen A 4.4, A 4.5 en A 4.6.

**A 6. Afname**

- A 6.1 De afnemer is verplicht aan de levering mee te werken, alsmede het geleverde in ontvangst te nemen. Bij gebreke van afname of in ontvangstneming van het geleverde door de afnemer, behoudt AT C zich het recht voor eventueel daaraan verbonden kosten (waaronder de kosten van opslag en vervoer) door te berekenen aan de afnemer.
- A 6.2 Afname wordt geacht te zijn geweigerd, indien de bestelde goederen ter aflevering zijn aangeboden, doch aflevering onmogelijk is gebleken. De dag, waarop afname wordt geweigerd, geldt als de dag van levering.

**A 7. Montage / installatie / reparatie / gebruik**

- A 7.1 De afnemer is gehouden, de door AT C geleverde goederen deugdelijk, en - ingeval AT C een gebruiksaanwijzing heeft bijgeleverd - conform de ten aanzien van de betreffende produkten verstrekte voorschriften, te (laten) monteren, installeren, repareren c.q. gebruiken.
- A 7.2 Voorzover de afnemer niet de eindgebruiker is van de betreffende goederen, is de afnemer gehouden het in artikel A 7.1 neergelegde beding als derdenbeding aan zijn afnemers op te leggen.

**A 8. Betaling**

- A 8.1 Aangezien AT C's prijzen zijn gebaseerd op kontante betaling, dient betaling netto kontant te geschieden, tenzij uitdrukkelijk schriftelijk anders overeengekomen. Bij gebreke hiervan zal de afnemer van rechtswege in verzuim zijn zonder dat enige ingebrekestelling zal zijn vereist. Daarbij is de op de bankafschriften van AT C aangegeven valutadatum bepalend en wordt als dag van betaling aangemerkt.
- A 8.2 De afnemer is niet gerechtigd tot verrekening van hetgeen AT C van hem te vorderen heeft met hetgeen hij meent op AT C te vorderen te hebben.

**ALGEMENE VERKOOP- & LEVERINGSVOORWAARDEN  
VAN AT C Sales to Sail, gevestigd POSTBUS 308, 8600 AH SNEEK  
(vervolg)**

- A 8.3 Vanaf het moment, waarop de afnemer in verzuim is, tot aan de dag van volledige betaling, is hij vertragsrente verschuldigd van 1% per maand, of gedeelte daarvan, onverminderd het recht van AT C op volledige schadevergoeding op basis van de wet.
- A 8.4 Alle kosten van invordering van het door de afnemer verschuldigde - zowel gerechtelijke als buitengerechtelijke kosten - zijn voor rekening van de afnemer. De hoogte van de aan AT C verschuldigde incassokosten wordt berekend conform het incassotarif van de Nederlandse Orde van Advocaten, zoals dat van tijd tot tijd wordt vastgesteld.
- A 8.5 Onverminderd het in artikel A 8.1 vermelde is de afnemer bij of na het aangaan van de overeenkomst op eerste verzoek daartoe van AT C telkens gehouden tot verschaffing van voldoende zekerheid in verband met zijn betalingsverplichtingen en andere uit de overeenkomst voortvloeiende verplichtingen. In afwachting van deze zekerheidsverschaffing is AT C gerechtigd tot opschorting van haar verplichtingen.
- A 8.6 Betalingen van de afnemer aan AT C zullen steeds worden geacht te strekken tot voldoening van de verschuldigde rente en/of kosten en vervolgens tot voldoening van de oudste openstaande facturen.

**A 9. Reclames**

- A 9.1 De afnemer dient de door AT C geleverde goederen én goederen ten aanzien waarvan AT C service heeft verleend, direct na aflevering en zo volledig mogelijk te inspecteren. Eventuele reclames dienen dan uiterlijk binnen 8 werkdagen na aflevering en onder vermelding van factuur en/of pakbonnummer schriftelijk aan AT C te worden medegedeeld. Ingeval van reclame dient de afnemer de desbetreffende goederen voor inspectie beschikbaar te houden. Storingen of gebreken, die redelijkerwijs niet binnen bovengenoemde termijn konden worden geconstateerd, dienen onmiddellijk na constatering en uiterlijk binnen de garantietermijnen, die in artikel A 10 zijn aangegeven, AT C schriftelijk te hebben bereikt. Een reclame zal worden getoetst aan de hand van de garantiebepalingen, zoals verwoord in artikel A 10.
- A 9.2 Indien en voorzover de reclame door AT C gegrond wordt bevonden, is AT C uitsluitend verplicht naar keuze het gebrek c.q. de gebreken te herstellen dan wel de ondeugdelijke goederen te vervangen, zonder dat de afnemer daarnaast enig recht kan doen gelden op welke vergoeding dan ook.
- A 9.3 De afnemer kan aan een reclame niet het recht ontlenen zijn betaling op te schorten of te weigeren.
- A 9.4 Retournering van het geleverde kan slechts geschieden in de originele, onbeschadigde display/verpakking en ná voorafgaande schriftelijke toestemming van AT C onder door AT C te bepalen voorwaarden. Een verzoek om toestemming tot retourneren dient te geschieden onder opgave van het factuurnummer, waarmee AT C de goederen leverde. AT C is gerechtigd tot schadevergoeding van maximaal 100 % van het factuurbedrag voor het betreffende produkt, indien bovengenoemde voorwaarden niet worden nageleefd, onverminderd het recht van AT C op schadevergoeding op basis van de wet.
- A 9.5 Retourzendingen dienen franco te worden uitgevoerd, terwijl de betreffende goederen reizen voor risico van de afzender.
- A 9.6 Indien conform de opdracht geleverde goederen worden geretourneerd, behoudt AT C zich het recht voor om bij het crediteren van de waarde van die goederen, 10% administratiekosten in rekening te brengen, indien zij dit noodzakelijk acht.

**A 10. Garantiebepalingen**

- A 10.1 Ten aanzien van door AT C geleverde produkten wordt niet méér garantie verleend dan aan AT C door haar toeleveranciers wordt gegeven.

**ALGEMENE VERKOOP- & LEVERINGSVOORWAARDEN**  
**VAN AT C Sales to Sail, gevestigd POSTBUS 308, 8600 AH SNEEK**  
(vervolg)

- A 10.2 Met inachtneming van het in 10.1 bepaalde verleent AT C, tenzij schriftelijk anders is overeengekomen, garantie op de door haar geleverde produkten gedurende 6 maanden na de afleveringsdatum van de door haar geleverde produkten, mits de afnemer behoorlijk en tijdig zijn verplichtingen uit de overeenkomst (inclusief deze algemene voorwaarden) met AT C nakomt.
- A 10.3 Door AT C wordt in ieder geval géén garantie gegeven op :
- produkten (in het algemeen) ten aanzien waarvan de afnemer in de (tijdige) overeengekomen materiaal-/gegevensverstrekking jegens AT C tekort is geschoten;
  - maatvoering, in geval de afnemer in strijd met de overeenkomst incomplete/onjuiste tekeningen en/of (papieren) mallen met steekmaten heeft geleverd aan AT C;
  - maatvoering met betrekking tot te leveren ramen en aanverwante produkten, indien de afnemer in strijd met de overeenkomst AT C niet tijdig heeft voorzien van hardboard of triplex mallen met de juiste maten precies passend in de betreffende ruimte van het vaartuig;
  - produkten, die op basis van onjuiste/incomplete gegevens van de kant van de afnemer, zijn geleverd.
- A 10.4 Wat betreft door AT C verrichte diensten (advies, service, reparatie en revisie), welke niet voortvloeien uit problemen met door AT C (eerder) geleverde produkten, verleent AT C slechts garantie gedurende 3 maanden na het verrichten van de dienst. Deze garantie strekt zich slechts uit over de deugdelijkheid van de uitvoering van de opgedragen werkzaamheden, alsmede van de daarvoor gebruikte materialen.
- A 10.5 Een door AT C verleende garantie geldt alleen, indien (een) eventuele verzegeling(en) niet is (zijn) verbroken of indien aan niet verzegelde goederen door derden, althans niet door AT C daartoe geautoriseerde personen, géén (reparatie)-werkzaamheden zijn verricht.
- A 10.6 Bij herstel of vervanging als bedoeld in artikel A 9.2 wordt de reclame- noch de garantietermijn gestopt of verlengd.

**A 11. Eigendom**

- A 11.1 Eigendom van door AT C aan de afnemer geleverde goederen verblijft aan AT C tot het moment van volledige betaling door de afnemer van al hetgeen hij aan AT C is verschuldigd uit hoofde van alle aan de levering(en) ten grondslag liggende, tussen AT C en de afnemer gesloten schriftelijke overeenkomst(en) met inbegrip van alle gezamenlijke (saldo-)verplichtingen en alle vorderingen van AT C wegens het tekortschieten door de afnemer (inclusief rente, kosten en boete) ten aanzien van zodanige overeenkomsten. Acceptatie van een overschrijving of enig ander handelspapier geldt in dit verband niet als betaling.
- A 11.2 Het is de afnemer niet toegestaan de door AT C geleverde goederen in pand te geven of anderszins met een beperkt recht te bezwaren, zolang daarop een eigendomsvoorbehoud rust.
- A 11.3 Rechten worden aan de afnemer verleend, of in het voorkomend geval overgedragen, onder de voorwaarde, dat de afnemer steeds de overeengekomen vergoedingen tijdig en volledig betaalt.
- A 11.4 Onverminderd het bovenstaande blijven alle ten behoeve van (het verkrijgen van) een opdracht verstrekte afbeeldingen, monsters, tekeningen of andere documentatiematerialen AT C's eigendom. Het is de afnemer niet toegestaan deze materialen zonder voorafgaande toestemming van AT C aan derden ter beschikking te stellen of te tonen. Daarnaast mogen op tentoonstellingen de door AT C verhandelde goederen niet worden geëxposeerd zonder AT C's voorafgaande, schriftelijke toestemming.
- A 11.5 AT C is gerechtigd de door haar geleverde en in eigendom voorbehouden goederen weg te (laten) halen, ingeval de afnemer zijn (betalings-)verplichtingen, voortvloeiende uit de overeenkomst inclusief deze algemene voorwaarden, niet nakomt dan wel dreigt niet na te komen. De afnemer is gehouden alle medewerking te verlenen aan het weghalen van de goederen.

**ALGEMENE VERKOOP- & LEVERINGSVOORWAARDEN**  
**VAN AT C Sales to Sail, gevestigd POSTBUS 308, 8600 AH SNEEK**  
(vervolg)

**A 12. Ontbinding / schadevergoeding / opschorting**

A 12.1 Indien de afnemer :

- A. zijn eigen faillissement aanvraagt, in staat van faillissement wordt verklaard, tot boedelafstand overgaat, een verzoek tot surséance van betaling indient, dan wel beslag op het geheel of een gedeelte van zijn vermogen wordt opgelegd en dit niet binnen 10 dagen na beslaglegging wordt opgeheven, of
- B. enige uit kracht der Wet of van contractuele condities (inclusief deze algemene voorwaarden) op hem rustende verplichtingen jegens AT C na schriftelijke ingebrekestelling niet of niet geheel nakomt, of
- C. nalaat een factuurbedrag of een gedeelte daarvan binnen de daarvoor gestelde termijn te voldoen, of
- D. overgaat c.q. besluit tot staking of overdracht of (gedeeltelijke) liquidatie van zijn bedrijf of een belangrijk gedeelte daarvan, daaronder begrepen de inbreng van zijn bedrijf in een op te richten of reeds bestaande vennootschap, dan wel overgaat c.q. besluit tot wijziging van de doelstelling van zijn bedrijf, of tot ontbinding,

wordt de afnemer geacht van rechtswege in gebreke te zijn, en zal de (resterende) schuld onmiddellijk opeisbaar zijn.

A 12.2 AT C is in de in A 12.1 genoemde gevallen gerechtigd, zonder enige verplichting tot schadevergoeding en onverminderd de haar toekomende rechten, zoals rechten ten aanzien van reeds vervallen boetes of rente en het recht op schadevergoeding, en zonder dat ingebrekestelling of rechterlijke tussenkomst daartoe is vereist :

- A. de overeenkomst geheel of gedeeltelijk ontbonden te verklaren door een daartoe strekkende schriftelijke mededeling aan de afnemer, en/of
- B. enig door de afnemer aan AT C verschuldigd bedrag terstond in zijn geheel op te eisen, en/of
- C. alvorens verder te presteren eerst van de afnemer zekerheid te verkrijgen voor (tijdige) nakoming van zijn betalingsverplichtingen.

**A 13. Industriële c.q. intellectuele eigendomsrechten**

A 13.1 Het is de afnemer niet toegestaan enige aanduiding omtrent merken, auteursrechten, handelsnamen, octrooiën of andere rechten uit het door AT C geleverde product te verwijderen of te wijzigen, daaronder begrepen aanduidingen omtrent het vertrouwelijke karakter en geheimhouding van het geleverde. Afnemer is gehouden dit beding als derdenbeding aan zijn afnemer op te leggen.

A 13.2 AT C aanvaardt geen aansprakelijkheid voor inbreuken op intellectuele of industriële eigendomsrechten van derden, die worden veroorzaakt door, zonder toestemming van AT C, in het geleverde aangebrachte wijzigingen.

**A 14. Overmacht**

A 14.1 Indien AT C door overmacht van blijvende of tijdelijke aard wordt verhinderd de overeenkomst (verder) uit te voeren, is AT C gerechtigd zonder enige verplichting tot schadevergoeding de overeenkomst door een daartoe strekkende schriftelijke mededeling, zonder gerechtelijke tussenkomst, geheel of gedeeltelijk te ontbinden, onverminderd het recht van AT C op betaling door de afnemer voor reeds door AT C verrichte prestaties, voordat sprake was van de overmachtssituatie, dan wel de (verdere) uitvoering van de overeenkomst op te schorten. Ingeval van opschorting zal AT C alsnog gerechtigd zijn de overeenkomst geheel of gedeeltelijk ontbonden te verklaren.

A 14.2 Onder overmacht zijn begrepen alle omstandigheden, waardoor AT C tijdelijk of blijvend niet in staat is aan haar verplichtingen te voldoen, zoals overheidsmaatregelen, werkstaking, niet of niet tijdige levering van materialen en onderdelen, die AT C in bestelling heeft, brand en voorts alle omstandigheden, waarbij redelijkerwijs niet (meer) van AT C kan worden verlangd, dat zij haar verplichtingen jegens de afnemer (verder) nakomt.

**ALGEMENE VERKOOP- & LEVERINGSVOORWAARDEN**  
**VAN AT C Sales to Sail, gevestigd POSTBUS 308, 8600 AH SNEEK**  
(vervolg)

**A 15. Aansprakelijkheid**

A 15.1 Met inachtneming van het overige in dit artikel bepaalde, is de aansprakelijkheid van AT C uitdrukkelijk beperkt tot het in artikel A 9 sub 2 en artikel A 10 ten aanzien van reclame resp. garanties bepaalde, zodat AT C in verband met door haar geleverde goederen nimmer aansprakelijk is voor enige (verdere) schade, inclusief vervolgschade, en AT C niet is gehouden tot vergoeding van bedrijfsschade, winstderiving, schade als gevolg van persoonlijke ongevallen, schade voortvloeiende uit aansprakelijkheid van derden jegens de afnemer of welke andere schade dan ook, en eveneens zal de aansprakelijkheid van AT C nimmer de waarde van de door haar geleverde goederen overtreffen.

A 15.2 In het bijzonder is AT C niet aansprakelijk voor schade, die voor de afnemer of voor derden mocht ontstaan als direct of indirect gevolg van :

- A. normale slijtage door gebruik van het geleverde of door gebruik van het geleverde voor een ander doel dan waarvoor het geleverde bestemd is;
- B. handelingen of nalatigheden door personeel in dienst bij AT C of van andere personen van wiens diensten AT C gebruik maakt, daaronder begrepen aanbevelingen of andere aanwijzingen door deze personen voor de toepassing en het gebruik van het door AT C geleverde, behoudens in geval van opzet en/of grove schuld;
- C. schending van octrooien en licenties of andere rechten van derden door het gebruik van gegevens, die AT C door of vanwege de afnemer voor de uitvoering van de opdracht zijn verstrekt, behoudens in geval van opzet en/of grove schuld;
- D. ondeugdelijkheid van de constructie/het (eind)produkt op zichzelf, waarvan de door AT C geleverde produkten deel (gaan) uitmaken.

A 15.3 Met betrekking tot persoonsschade, geleden als gevolg van een gebrek aan door AT C geleverde goederen, waarvan AT C niet als producent in de zin van artikel 6:185 e.v. BW kan worden aangemerkt, is de afnemer gebonden zich rechtstreeks tot de producent te wenden. AT C is voor die schade niet aansprakelijk.

A 15.4 De afnemer vrijwaart AT C van alle aanspraken van derden ter vergoeding van schade, die verband houdt met door AT C aan de afnemer geleverde goederen, tenzij de schade het gevolg is van opzet/grove schuld van personeel van AT C en/of door haar ingeschakelde derden.

**A 16. Toepasselijk recht**

A 16.1 Op alle overeenkomsten bedoeld in artikel 1.2 is Nederlands recht van toepassing.

A 16.2 Alle geschillen voortvloeiende uit of samenhangende met de overeenkomst, zullen uitsluitend ter beslechting worden voorgelegd aan de competente rechter te Sneek, tenzij AT C - als eisende partij - aan een rechter in een ander arrondissement de voorkeur geeft.

-----